




Patronato de la Feria Estatal de León y Parque Ecologico
Estado de Situación Financiera
Al 31 de diciembre de 2024
(Cifras en Pesos)

Concepto	2024	2023	Concepto	2024	2023
ACTIVO			PASIVO		
Activo Circulante			Pasivo Circulante		
Efectivo y Equivalentes	89,426,780.66	162,313,778.98	Cuentas por Pagar a Corto Plazo	8,167,716.98	5,614,352.76
Derechos a Recibir Efectivo o Equivalentes	5,880,837.23	2,333,720.07	Documentos por Pagar a Corto Plazo	-	-
Derechos a Recibir Bienes o Servicios	223,599,570.47	95,237,594.54	Porción a Corto Plazo de la Deuda Pública a Largo Plazo	-	-
Inventarios	-	-	Títulos y Valores a Corto Plazo	-	-
Almacenes	-	-	Pasivos Diferidos a Corto Plazo	-	-
Estimación por Pérdida o Deterioro de Activos Circulantes	-	-	Fondos y Bienes de Terceros en Garantía y/o Administración a Corto Plazo	10,000.00	330,000.00
Otros Activos Circulantes	-	-	Provisiones a Corto Plazo	-	-
			Otros Pasivos a Corto Plazo	-	-
Total de Activos Circulantes	318,907,188.36	259,885,093.59	Total de Pasivos Circulantes	8,177,716.98	5,944,352.76
Activo No Circulante			Pasivo No Circulante		
Inversiones Financieras a Largo Plazo	2,514,077.21	2,514,077.21	Cuentas por Pagar a Largo Plazo	-	-
Derechos a Recibir Efectivo o Equivalentes a Largo Plazo	935,888.70	-	Documentos por Pagar a Largo Plazo	-	-
Bienes Inmuebles, Infraestructura y Construcciones en Proceso	567,019,309.89	565,425,875.78	Deuda Pública a Largo Plazo	-	-
Bienes Muebles	40,232,912.74	29,171,012.80	Pasivos Diferidos a Largo Plazo	-	-
Activos Intangibles	677,395.77	649,395.77	Fondos y Bienes de Terceros en Garantía y/o Administración a Largo Plazo	-	-
Depreciación, Deterioro y Amortización Acumulada de Bienes	#####	- 195,997,467.15	Provisiones a Largo Plazo	-	-
Activos Diferidos	440,583.36	440,583.36			
Estimación por Pérdida o Deterioro de Activos no Circulantes	-	-	Total de Pasivos No Circulantes	-	-
Otros Activos no Circulantes	-	-			
Total de Activos No Circulantes	388,619,713.98	402,203,477.77	Total del Pasivo	8,177,716.98	5,944,352.76
Total del Activo	707,726,902.34	662,088,571.36	HACIENDA PÚBLICA/PATRIMONIO		
			Hacienda Pública/Patrimonio Contribuido	414,191,252.72	414,191,252.72
			Aportaciones	-	-
			Donaciones de Capital	414,191,252.72	414,191,252.72
			Actualización de la Hacienda Pública/Patrimonio	-	-
			Hacienda Pública/Patrimonio Generado	285,357,932.64	241,952,965.88
			Resultados del Ejercicio (Ahorro/ Desahorro)	43,907,013.31	184,412,684.80
			Resultados de Ejercicios Anteriores	53,144,821.32	65,002,011.32
			Revalúos	-	-
			Reservas	198,194,317.05	2,426,488.80
			Rectificaciones de Resultados de Ejercicios Anteriores	- 9,888,219.04	- 9,888,219.04
			Exceso o Insuficiencia en la Actualización de la Hacienda Pública/Patrimonio	-	-
			Resultado por Posición Monetaria	-	-
			Resultado por Tenencia de Activos no Monetarios	-	-
			Total Hacienda Pública/Patrimonio	699,549,185.36	656,144,218.60
			Total del Pasivo y Hacienda Pública/Patrimonio	707,726,902.34	662,088,571.36

Bajo protesta de decir verdad declaramos que los Estados Financieros y sus notas, son razonablemente correctos y son responsabilidad del emisor.


C.P. Juana Alejandra Abigail
Torres Cabrera
Gerente de control presupuestal
Elaboró


C.P. Karla Paulina Barrientos
Martínez
Directora Administrativa
Revisó


Lic. Alonso Limón Rode
Director General
Autorizó